



DendroPharm GmbH

Crefonummer

2012419536

Firmenidentifikation

DendroPharm GmbH
Lankwitzer Str. 59
12107 Berlin
Deutschland

Telefon
E-Mail
Internet
Mobil

+49 30 40528866
sam.more@dendropharm.de
www.dendropharm.de
+49 178 4196052

Crefonummer 2012419536

Amtsgericht

Berlin (Charlottenburg) HRB
151543 B

Firmenstatus aktiv

Steuernummer
USt-ID Nr.

29/507/04533
DE 291959436

Geschäftstätigkeit

Klassifikation der Wirtschaftszweige, Ausgabe 2008

WZ 2008

Beschreibung

72.11.0

Forschung und Entwicklung im Bereich Biotechnologie

ESG-Performance

ESG-Score

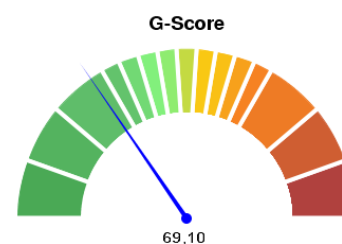
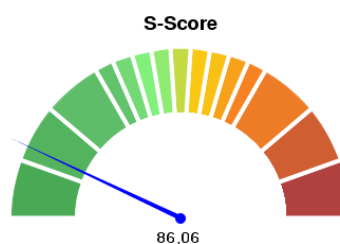
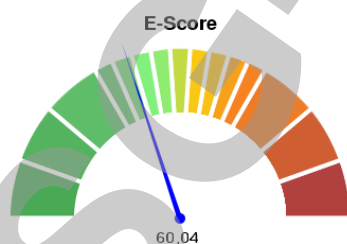


Der ESG-Score des Unternehmens liegt bei 70,56. Hierfür wird die Note A3 vergeben.

Der ESG-Score kann einen Wert von 0 (E3) bis 100 (A1) annehmen, wobei 0 der schlechteste Wert und 100 der beste Wert ist.

Die Durchschnittsbewertung (Ø) wirtschaftsaktiver Unternehmen in dieser Branche liegt aktuell bei einem ESG-Score von 56,01 mit der Note B3. Im Vergleich dazu kann das Unternehmen als besser bewertet werden.

	Score-Wert	Gewichtung
E-Score	60,04	40,00 %
S-Score	86,06	30,00 %
G-Score	69,10	30,00 %





Environmental-Performance (Umwelt)

E-Score



Der E-Score des Unternehmens liegt bei 60,04. Hierfür wird die Note B2 vergeben.
Der E-Score kann einen Wert von 0 (E3) bis 100 (A1) annehmen, wobei 0 der schlechteste Wert und 100 der beste Wert ist.
Im Environmental-Bereich liegt die Durchschnittsbewertung (Ø) wirtschaftsaktiver Unternehmen in dieser Branche aktuell bei einem E-Score von 54,13 mit der Note C1. Im Vergleich dazu kann das Unternehmen als besser bewertet werden.

E-Einflussfaktoren

CO₂-Emissionen

Elektrizitätsverbrauch

Physisches Risiko Temperatur am Unternehmensstandort

Physisches Risiko Niederschlag am Unternehmensstandort

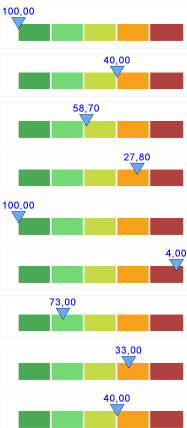
Transitionsrisiko

Pendlerkilometer

Wasserverbrauch

Abfallmenge

Abfall-Recycling-Quote



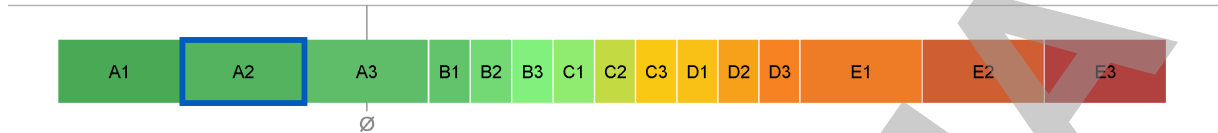
E-Unternehmensdaten

Information	Wert	Quelle
CO ₂ -Ausstoß - gesamt	10 t	Eigene Unternehmensdaten
Elektrizität - Verbrauch gesamt	36.000 kWh	Eigene Unternehmensdaten
Wasserverbrauch	168 m³	Eigene Unternehmensdaten
Abfall - Gesamtaufkommen	10 t	Eigene Unternehmensdaten
Abfall - Anteil recycelt	40 %	Eigene Unternehmensdaten



Social-Performance (Soziales)

S-Score



Der S-Score des Unternehmens liegt bei 86,06. Hierfür wird die Note A2 vergeben.

Der S-Score kann einen Wert von 0 (E3) bis 100 (A1) annehmen, wobei 0 der schlechteste Wert und 100 der beste Wert ist.

Im Social-Bereich liegt die Durchschnittsbewertung (Ø) wirtschaftsaktiver Unternehmen in dieser Branche aktuell bei einem S-Score von 75,02 mit der Note A3. Im Vergleich dazu kann das Unternehmen als besser bewertet werden.

S-Einflussfaktoren

Anteil Frauen

Anteil Frauen auf Führungsebene

Fluktuationsquote

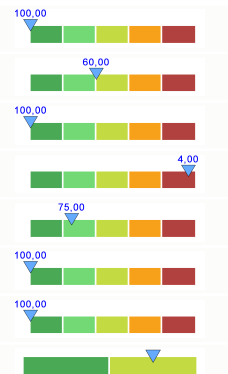
Pendlerkilometer

Neo-Ökologisches Milieu

Unfallrate

Fluktuationsquote (freiwillig)

Gemeinwohlorientierung des Unternehmens



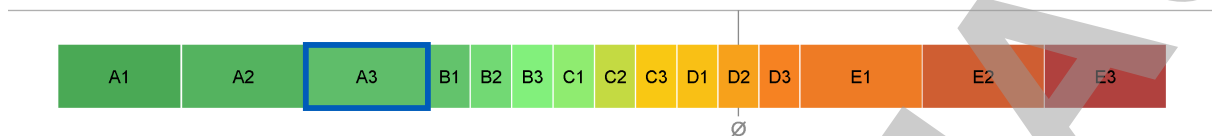
S-Unternehmensdaten

Information	Wert	Quelle
Anzahl Mitarbeiter	14	Eigene Unternehmensdaten
Anteil Frauen - Mitarbeiter gesamt	50 %	Eigene Unternehmensdaten
Anteil Frauen - Management	30 %	Eigene Unternehmensdaten
Anteil Frauen - Kontrollebene	0 %	Eigene Unternehmensdaten
Kündigungen - Anzahl durch Mitarbeiter	0	Eigene Unternehmensdaten
Unfälle - Anzahl	0	Eigene Unternehmensdaten



Governance-Performance (Unternehmensführung)

G-Score



Der G-Score des Unternehmens liegt bei 69,1. Hierfür wird die Note A3 vergeben.

Der G-Score kann einen Wert von 0 (E3) bis 100 (A1) annehmen, wobei 0 der schlechteste Wert und 100 der beste Wert ist.

Im Governance-Bereich liegt die Durchschnittsbewertung (Ø) wirtschaftsaktiver Unternehmen in dieser Branche aktuell bei einem G-Score von 39,51 mit der Note D2. Im Vergleich dazu kann das Unternehmen als besser bewertet werden.

G-Einflussfaktoren

Anteil Frauen bei Eigentümern und Vertretern

Ø Beteiligungsdauer bei Eigentümern und Vertretern

Durchschnittsalter der Führungskräfte

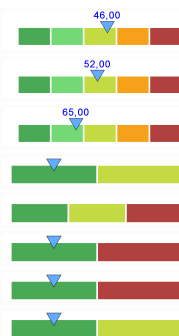
Anzahl der Eigentümer

Erteilung Bestätigungsvermerk durch den Wirtschaftsprüfer

Berichterstattung

Berichterstattung (extern)

Korruption



G-Unternehmensdaten

Information	Wert	Quelle
Beteiligungsdauer	10 Jahre	Eigene Unternehmensdaten
Anzahl Eigentümer	12	Eigene Unternehmensdaten
Wirtschaftsprüfung	nein	Eigene Unternehmensdaten
ESG-Berichterstattung	externe Berichte	Eigene Unternehmensdaten
Richtlinie Korruption	ja	Eigene Unternehmensdaten

Erläuterungen

Allgemein

ESG-Score

Quelle "Statistische Daten"

Quelle "Errechnete Daten"

Erläuterung

ESG-Score des Unternehmens. Ein höherer Score entspricht einer besseren Nachhaltigkeitsperformance.

Diese Angaben basieren auf der getrennten Auswertung von Daten aus mehreren unabhängigen Quellen, die zu statistischen Zwecken erhoben wurden.

Diese Angaben basieren auf realen ESG-Daten von kleinen und mittelständischen Unternehmen sowie strukturierten Archivdaten (wie z.B. Branche, Rechtsform, Unternehmensalter, Standort, Mitarbeiterzahl und Umsatz). Sie wurden mithilfe mathematischer Modelle zu branchenindividuellen Unternehmenswerten berechnet.



DendroPharm GmbH

Crefonummer

2012419536

Environmental	Erläuterung
E-Score	Environment-Score des Unternehmens. Ein höherer Score entspricht einer besseren Performance im Bereich Umwelt.
CO ₂ -Emissionen	Bewertung der CO ₂ -Äquivalente in Tonnen je Mitarbeiter im Vergleich zur Gesamtwirtschaft. Angabe als Perzentil, wobei der Perzentilswert dem Anteil der Beobachtungen mit schlechterem oder gleichem Wert entspricht. Ein höherer Perzentilswert trägt zu einem besseren E-Score bei.
Elektrizitätsverbrauch	Bewertung des Elektrizitätsverbrauchs in kWh je Mitarbeiter im Vergleich zur Gesamtwirtschaft. Angabe als Perzentil, wobei der Perzentilswert dem Anteil der Beobachtungen mit schlechterem oder gleichem Wert entspricht. Ein höherer Perzentilswert trägt zu einem besseren E-Score bei.
Physisches Risiko Temperatur am Unternehmensstandort	Das Risiko, das durch Temperaturänderung am Unternehmensstandort für das Unternehmen besteht, wird auf Basis von Klimamodellen des NGFS (Network for Greening the Financial System) berechnet und im Vergleich zu anderen Unternehmen bewertet.
Physisches Risiko Niederschlag am Unternehmensstandort	Das Risiko, das durch Änderung der Niederschlagsmenge am Unternehmensstandort für das Unternehmen besteht, wird auf Basis von Klimamodellen des NGFS (Network for Greening the Financial System) berechnet und im Vergleich zu anderen Unternehmen bewertet.
Transitionsrisiko	Bewertung, wie stark eine Branche durch die Umstellung auf eine CO ₂ -emissionsarme Wirtschaft gefährdet ist. Angabe als Perzentil, wobei der Perzentilswert dem Anteil der Beobachtungen mit schlechterem oder gleichem Wert entspricht. Ein höherer Perzentilswert entspricht einem geringeren Risiko und trägt zu einem besseren E-Score bei.
Pendlerkilometer	Bewertet wird die zum Standort des Unternehmens statistisch ermittelte Entfernung, die Pendler zurücklegen müssen (Summe der eingependelten Kilometer im Verhältnis zur Bevölkerungszahl).
Wasserverbrauch	Bewertung des Wasserverbrauchs in Kubikmetern je Mitarbeiter im Vergleich zur Gesamtwirtschaft. Angabe als Perzentil, wobei der Perzentilswert dem Anteil der Beobachtungen mit schlechterem oder gleichem Wert entspricht. Ein höherer Perzentilswert trägt zu einem besseren E-Score bei.
Abfallmenge	Bewertung der Abfallmenge in Tonnen je Mitarbeiter im Vergleich zur Gesamtwirtschaft. Angabe als Perzentil, wobei der Perzentilswert dem Anteil der Beobachtungen mit schlechterem oder gleichem Wert entspricht. Ein höherer Perzentilswert trägt zu einem besseren E-Score bei.
Abfall-Recycling-Quote	Bewertung der Abfall-Recyclingquote im Vergleich zur Gesamtwirtschaft. Angabe als Perzentil, wobei der Perzentilswert dem Anteil der Beobachtungen mit schlechterem oder gleichem Wert entspricht. Ein höherer Perzentilswert trägt zu einem besseren E-Score bei.
Social	Erläuterung
S-Score	Social-Score des Unternehmens. Ein höherer Score entspricht einer besseren Performance im Bereich Soziales.
Anteil Frauen	Bewertung des Anteils der Frauen unter den Mitarbeitern des Unternehmens. Ein Anteil von 50 % wird als optimal betrachtet. Angabe als Perzentil, wobei der Perzentilswert dem Anteil der Beobachtungen mit höherer oder gleicher Abweichung von 50% entspricht. Ein höherer Perzentilswert trägt zu einem besseren S-Score bei.
Anteil Frauen auf Führungsebene	Bewertung des Anteils der Frauen bei den Führungskräften im Unternehmen. Ein Anteil von 50 % wird als optimal betrachtet. Abhängig von der Abweichung des Anteils von 50 % kann die Bewertung zwischen 46 (schlechteste Bewertung dieses Kriteriums) und 100 (beste Bewertung dieses Kriteriums) liegen. So können Unterschiede im Frauenanteil auf Führungsebene gemessen werden, ohne dass dieses Kriterium zu einer deutlichen Verschlechterung des Gesamtscores führt.
Fluktuationsquote	Bewertung der Fluktuationsrate im Vergleich zur Gesamtwirtschaft. Angabe als Perzentil, wobei der Perzentilswert dem Anteil der Beobachtungen mit schlechterem oder gleichem Wert entspricht. Ein höherer Perzentilswert trägt zu einem besseren S-Score bei.
Neo-Ökologisches Milieu	Der Anteil der Personen, die dem Neo-Ökologischen Milieu zuzuordnen sind (standortbezogene Zuordnung zum Unternehmen), wird im Vergleich bewertet.
Unfallrate	Bewertung der Unfallrate im Vergleich zur Gesamtwirtschaft. Angabe als Perzentil, wobei der Perzentilswert dem Anteil der Beobachtungen mit schlechterem oder gleichem Wert entspricht. Ein höherer Perzentilswert trägt zu einem besseren S-Score bei.
Fluktuationsquote (freiwillig)	Bewertung der freiwilligen Fluktuation (Kündigungen durch Mitarbeiter) im Vergleich zur Gesamtwirtschaft. Angabe als Perzentil, wobei der Perzentilswert dem Anteil der Beobachtungen mit schlechterem oder gleichem Wert entspricht. Ein höherer Perzentilswert trägt zu einem besseren S-Score bei.
Gemeinwohlorientierung des Unternehmens	Gibt an, ob das Unternehmen als gemeinwohlorientiert eingeschätzt werden kann (ja) oder nicht (nein).

**Governance****Erläuterung****G-Score**

Governance-Score des Unternehmens. Ein höherer Score entspricht einer besseren Performance im Bereich Unternehmensführung.

Anteil Frauen bei Eigentümern und Vertretern

Bewertung des Anteils der Frauen bei Eigentümern und Vertretern des Unternehmens. Ein Anteil von 50 % wird als optimal betrachtet. Zur Kontrollebene zählen u.a. der Aufsichtsrat, Eigentümer und Gesellschafter. Abhängig von der Abweichung des Anteils von 50 % kann die Bewertung zwischen 46 (schlechteste Bewertung dieses Kriteriums) und 100 (beste Bewertung dieses Kriteriums) liegen. So können Unterschiede im Frauenanteil bei Eigentümern und Vertretern gemessen werden, ohne dass dieses Kriterium zu einer deutlichen Verschlechterung des Gesamtscores führt.

Ø Beteiligungsdauer bei Eigentümern und Vertretern

Berechnung des arithmetischen Mittels über die Beteiligungsdauer der Beteiligten. Bewertung in Abhängigkeit vom Perzentil, wobei der Perzentilswert dem Anteil der Beobachtungen mit schlechterem oder gleichem Wert entspricht. Ein höherer Perzentilswert trägt zu einem besseren G-Score bei.

Durchschnittsalter der Führungskräfte

Berechnung des arithmetischen Mittels des Durchschnittsalters im Management. Bewertung in Abhängigkeit vom Perzentil, wobei der Perzentilswert dem Anteil der Beobachtungen mit schlechterem oder gleichem Wert entspricht. Ein höherer Perzentilswert trägt zu einem besseren G-Score bei.

Anzahl der Eigentümer

Angabe zur Anzahl der Eigentümer und Vertreter des Unternehmens. Bewertung in Abhängigkeit vom Perzentil, wobei der Perzentilswert dem Anteil der Beobachtungen mit schlechterem oder gleichem Wert entspricht. Ein höherer Perzentilswert trägt zu einem besseren G-Score bei.

Erteilung Bestätigungsvermerk durch den Wirtschaftsprüfer

Die Information zum Wirtschaftsprüferurteil stammt aus der Creditreform Bilanzdatenbank. Die Erteilung eines uneingeschränkten Bestätigungsvermerk wird als optimal betrachtet.

Berichterstattung

Information dazu, ob es eine interne und/oder externe Berichterstattung im Unternehmen gibt. Das Vorliegen einer internen und/oder externen Berichterstattung wird als optimal betrachtet.

Berichterstattung (extern)

Information dazu, ob es eine externe Berichterstattung im Unternehmen gibt. Das Vorliegen einer externen Berichterstattung wird als optimal betrachtet.

Korruption

Information dazu, ob es eine Richtlinie zur Vermeidung von Korruption und Bestechlichkeit im Unternehmen gibt. Das Vorliegen einer Richtlinie zur Vermeidung von Korruption und Bestechlichkeit wird als optimal betrachtet.